

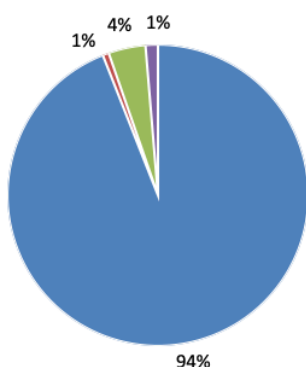
Profil des enquêtés

- Sur 1174 jeunes diplômés, 910 ont répondu à l'enquête, soit un taux global de réponse de 77,5%.
- 63,2% des répondants sont des répondantes. Les femmes représentent 64% des diplômés.

Situation professionnelle

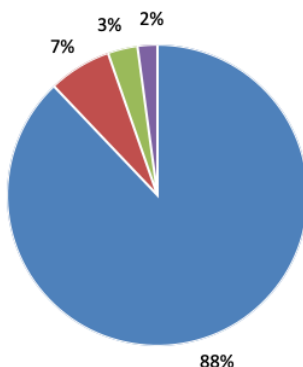
Diplômés 2019

2 ans après



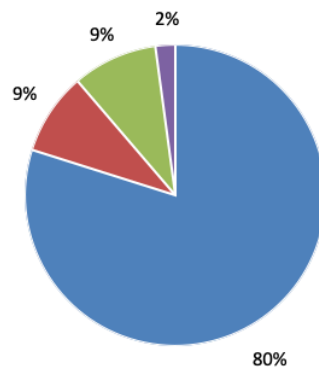
Diplômés 2020

1 an après



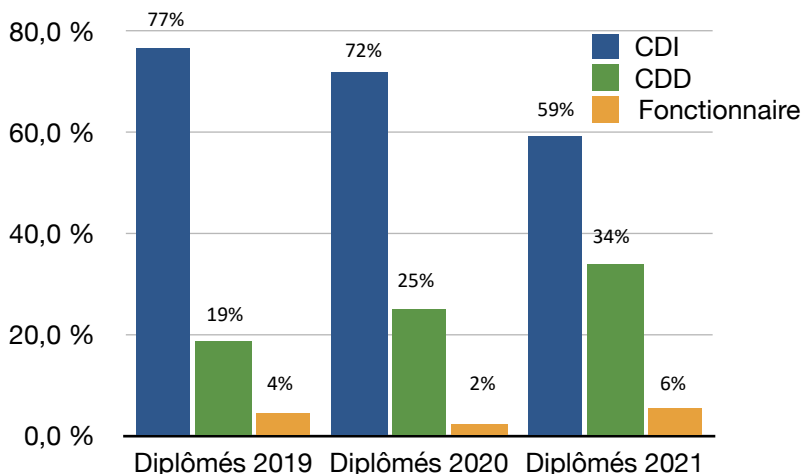
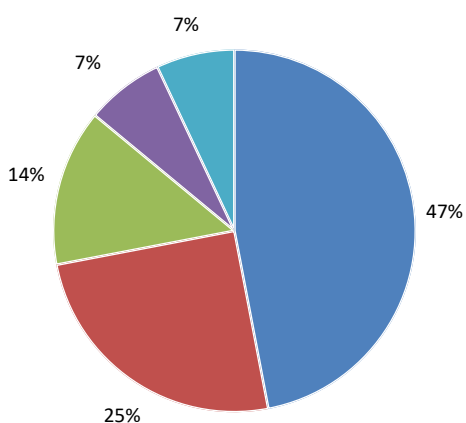
Diplômés 2021

Après 6 mois



● En emploi ● En poursuite d'étude ● En recherche d'emploi ● Autre situation

Caractéristiques de l'emploi

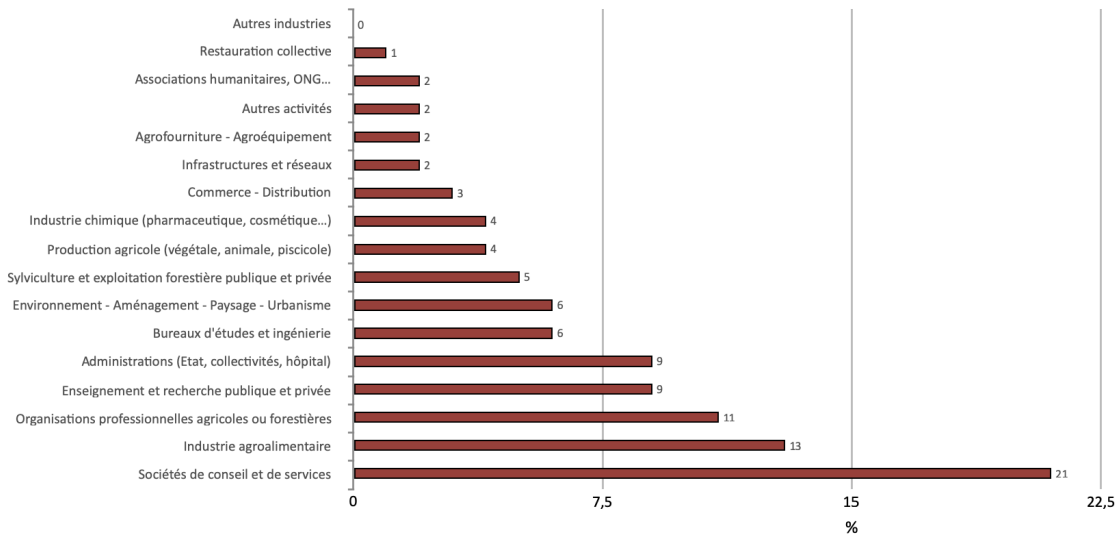


Toutes promotions confondues

- Contrat signé avant la sortie de l'école
- Moins de 2 mois après le début de la recherche
- De 2 à moins de 4 mois
- De 4 à moins de 6 mois
- 6 mois ou plus

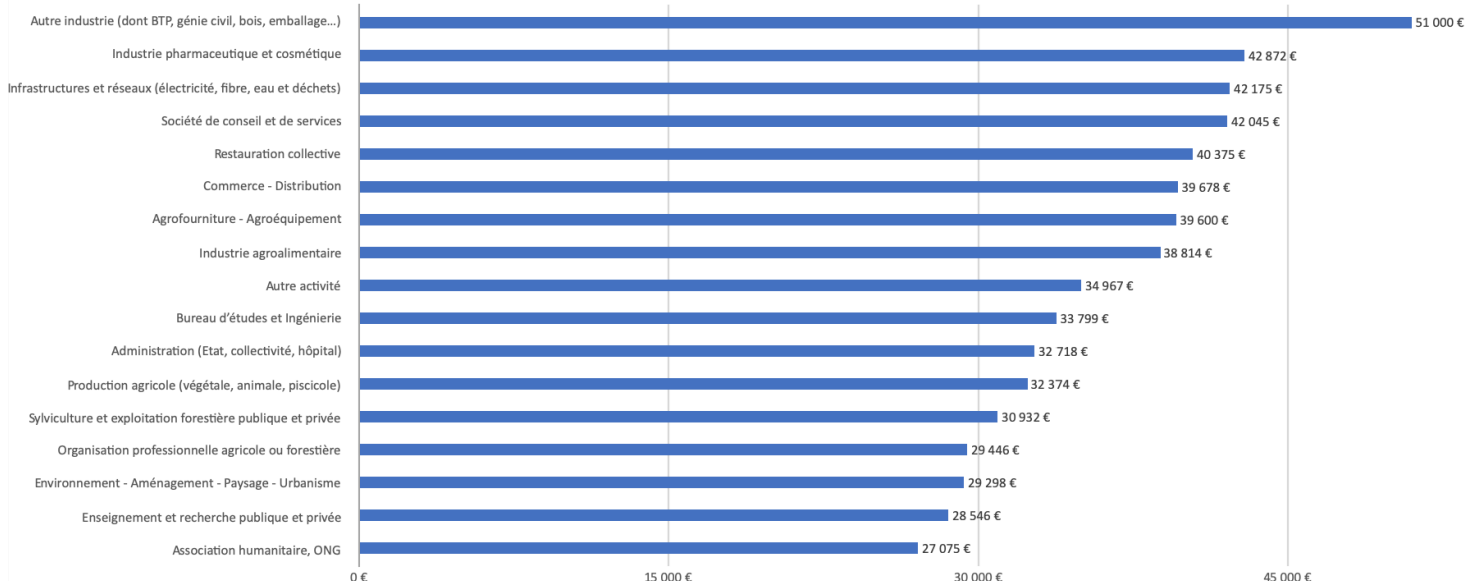
Toutes promotions confondues	%
Ile-de-France	43 %
Autre région française	50 %
Etranger	6 %

### Secteurs d'activité - Coursus Ingénieur - Diplômés 2019, 2020 et 2021



## Salaires

### Salaire brut annuel (avec primes) moyen, par secteur - Coursus ingénieur - Diplômés 2019, 2020 et 2021



### Salaire brut annuel (avec primes) moyen, par fonction - Coursus Ingénieur - Diplômés 2019, 2020 et 2021

